

清潔與保養 (保養前, 請先將電源關閉)

- 請依序將四顆造型螺絲卸下, 外觀取下並以微溫水或中性洗劑的水, 將柔軟的布浸入後輕輕擦, 最後以柔軟乾布擦拭之。
- 揮發性的溶劑(汽油、凡立水、煤油、酒精等)、化學抹布、鹼性肥皂水、熱水、磨光粉等)絕對不可使用, 因塑膠部品及塗裝部位會破損及變質。
- 塑膠部份請勿上油以免變色或破損。
- 為了使用者安全, 本產品請勿任意拆裝。

技術規格

產品技術規格

型號: LSK-1831A
 扇葉尺寸: 18" (45cm)
 馬達規格: DC直流無刷馬達
 風速段數: 7段
 定時段數: 7段(採1, 2, 4小時累加)
 遙控功能: 有
 機身尺寸: 603 x 603 x 224 mm
 機身淨重: 4.8KG
 額定電壓/頻率: 110/220V-60Hz
 輸出電壓: 24 VDC / 2 A
 總額定消耗電功率: 最低2W, 最高僅45W
 遙控功能: 開關、定時、風速、擺頭

產品規格及設計如有變更, 恕不另行通知。

型號名稱: 45cm DC直流馬達吸頂扇 Equipment name:	型號(款式): LSK-1831、LSK-1831A Type designation (Type):					
	禁用物質及其化學符號 Restricted substances and its chemical symbols					
單元單位	鉛 (Pb)	汞 (Hg)	鎘 (Cd)	六價鉻 (Cr ⁶⁺)	多氯聯苯 (PCB)	多氯二噁英 (PBD)
電源線組	○	○	○	○	○	○
馬達組	○	○	○	○	○	○
機身馬達組	○	○	○	○	○	○
遙控器	○	○	○	○	○	○
內部配線 (主線及接地線)	○	○	○	○	○	○
PCB 印刷電路板零件	○	○	○	○	○	○
塑膠零件 (主線及接地線)	○	○	○	○	○	○
PCB 印刷電路板零件 (主線及接地線)	○	○	○	○	○	○
金屬零件 (PCB電鍍)	○	○	○	○	○	○

備註1. "○" 超出0.1 wt % 及 "△" 超出0.01 wt % 係指採用物質之百分比含量超出百分比含量基準值。

備註2. "○" 係指採用物質之百分比含量未超出百分比含量基準值。

備註3. "△" 係指採用物質之百分比含量。

保證書

機型	LSK-1831A	購買日期	年 月 日
顧客 原購經銷店	姓名		
	地址		
	電話		

說明

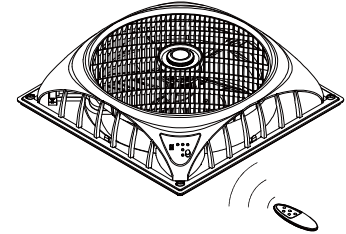
- 本產品自購買日起在正常使用狀態下免費服務一年。
- 超過上項所定期限, 如需更換零件則酌收檢修及運輸費用。
- 由於天災或使用之過失, 自行改裝發生之故障恕不在免費服務規定之內。
- 本保證書遺失不予補發, 但如須服務則以製造號碼之出廠年度首日計算保證年限。
- 保證期間之修理及售後服務如有不明之處, 請至購買店或與本公司免費服務專線0800-088-890洽詢。

修護MEMO

樂司科國際股份有限公司
 桃園市中華路壹零六路7號3F
 服務專線: 03-4620559



樂司科國際股份有限公司



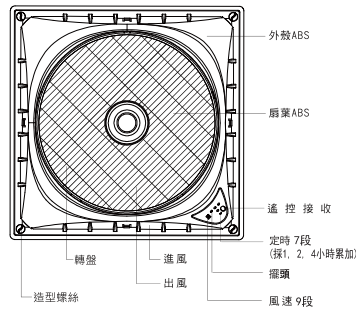
18" DC直流馬達吸頂扇
 型號: LSK-1831A 說明書



*為安全起見, 初次使用產品前請先細閱本說明書, 並依照本說明書內的指示安裝及操作。

各部名稱及功能

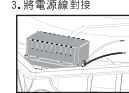
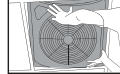
1. 本風扇電源連接方式及切斷方法: 與屋內配線連接。屋內配線理必須含有電源全極切斷之裝置, 並將黑色及白色配線分別接至火線及中性線; 若欲切斷電源, 請將全極切斷裝置, 操作至關(OFF)位置。
2. 裝置時, 扇葉應高於地面2.3m以上。
3. 牆面及窗簾及其他易燃材料需距離 200mm以上
4. 安裝位置前後左右需距離 600mm以上



安裝說明 (安裝前, 請先將電源關閉)

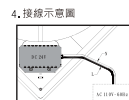
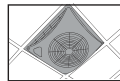
無固定架 (嵌入式)

1. 將環保風扇裝入天花板內

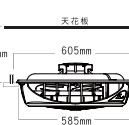
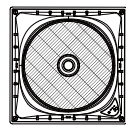


* 將L極(黑線)、N極(白線)依據極性對接

2. 環保風扇固定完畢



4. 接線示意圖



施工注意事項

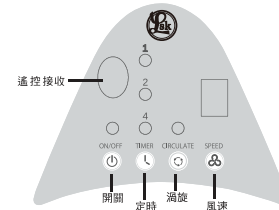
1. 風扇安裝位置須合理配置, 以達空氣對流, 達到均溫效果。
2. 預留電線線路, 至風扇裝設處, 確實連接風扇接頭。
3. 安裝時需由專業人員安裝。

使用說明



一. 遙控器與面板說明

- 開關鍵: 按此鍵可控制風扇電源
- 滴聲鍵: 此鍵控制轉盤運行或停止
- 定時鍵: 定時採累加制, 可用1, 2, 4小時累加到最多7小時。
- 風速增量鍵: 風速增7段控制
- 風速減量鍵: 風速減7段控制



注意事項&警語

- 一. 本產品在正常使用的狀態下所發生故障, 自購買日起保證一年, 免費服務。但使用於營業場所之商品, 保證半年, 免費服務。
- 二. 如有下列情形之一者, 雖仍在保證期間內, 亦需酌收服務費:
 - a. 使用不當或由天災、地震及蟲鼠害、雷擊所導致之損壞或故障。
 - b. 自行檢修或經外人檢修所引起之損壞或故障。
 - c. 安裝位置之移動、運送、落下等所造成之損壞或故障。
 - d. 偏遠地區即山區之服務, 不論是否超過保證期間, 酌收服務費。
 - e. 未按規定電壓使用, 所引起之損壞或故障。
- 三. 保證期間外檢修或調整說明之服務, 雖無更換零件亦須酌收服務費! 若需更換零件之服務, 則依本公司「服務零件檢修價目表」收費。
- 四. 如您遇到任何問題, 請與本公司聯絡, 切勿自行修理, 這會影響到您的保固權益, 甚至導致風扇的永久故障。您可以與我們聯繫, 我們將竭誠為您解答與產品相關的問題。
- 五. 長時間溫度保持在40°C的地方請不要裝置, 會造成變形或故障的原因。
- 六. 裝置在橫向離開熱水器或燒開水的地方2公尺以上的地方, 千萬不可以裝在正上面的地方。



- 七. 本電器不預期供生理、感知、心智能力、經驗或知識不足之使用者(包含孩童)使用, 除非在對其具有安全責任的人員之監視或指導下安全使用。
- 八. 孩童應受監護, 以確保孩童不碰觸電器。
- 九. 在拆卸網前請確認電器已切斷電源。
- 十. 欲切斷電源, 請消費者先使用遙控器按下開關鍵, 使機器停止運轉, 再按下牆壁上的按鈕即可。當遙控器遺失或失去功能等緊急情況時, 請使用牆壁上的按鈕切斷電源, 機器即可停止運轉。